

Tema X Ejercicio IV: Clientes de Correo Electrónico

Nicolás A. Ortega Froysa

1 de abril de 2022

Índice

1. Introducción	3
2. Instalación de Thunderbird	3
3. Configuración de Thunderbird	3
4. Conclusión	4
5. Derechos de Autor y Licencia	5

1. Introducción

El objetivo nuestro con esta práctica es la instalación y configuración de un cliente de correo electrónico. En nuestro caso usaremos el cliente *Thunderbird*, y lo configuraremos con una cuenta de Gmail.

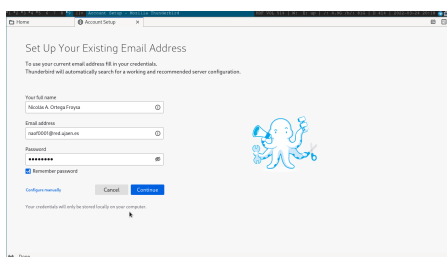
2. Instalación de Thunderbird

Para instalar Thunderbird, lo más seguro es que podamos instalarlo desde los repositorios de nuestra distribución GNU/Linux. Aquí unos ejemplos de cómo hacer esta instalación en varias distribuciones distintas:

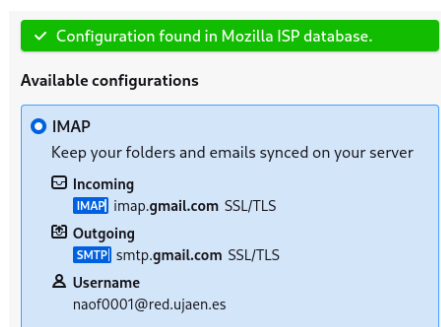
```
# Debian/Ubuntu
$ sudo apt install thunderbird
# ArchLinux
$ sudo pacman -S thunderbird
# Fedora
$ sudo dnf install thunderbird
```

Al instalarlo ya podemos empezar con la configuración.

3. Configuración de Thunderbird



(a) Introducción de credenciales.



(b) Configuración de correo con IMAP.

Figura 1: Configuración de Thunderbird con cuenta de Google.

Para la configuración, lo primero que nos va a preguntar es por las credenciales de nuestra cuenta (figura 1a). En nuestro caso, se trata de una cuenta de la Universidad de Jaén, que es de Google. A partir de aquí, Thunderbird

hará un análisis del servidor para averiguar qué protocolos están disponibles, y nos mostrará nuestras opciones (figura 1b). En el caso de GMail, tenemos como opciones IMAP ó POP3+SMTP. En nuestro caso, queremos usar IMAP.

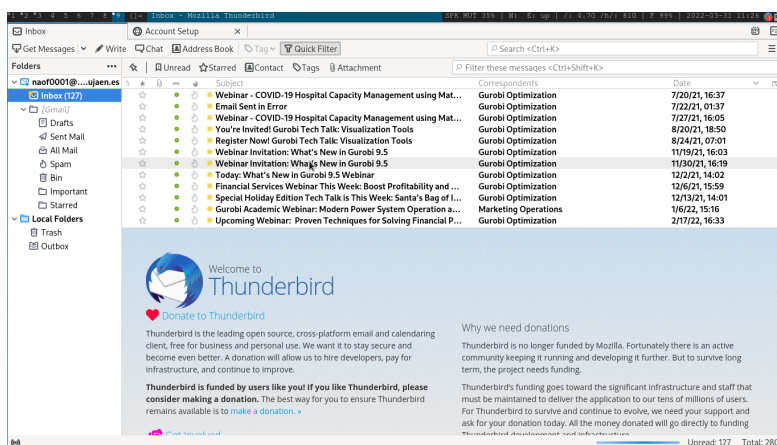


Figura 2: Correo electrónico en Thunderbird.

Al finalizar la configuración inicial, abrirá una nueva ventana para pedir que des los permisos a Thunderbird para acceder varias cosas (e.g. correos, contactos). Cuando se permite el acceso, se podrá usar el correo electrónico desde Thunderbird como es normal (figura 2).

4. Conclusión

Usar Thunderbird con una cuenta de correo electrónico online es bastante fácil de configurar. Dicho lo cual, pierde un poco el sentido ya que GMail también tiene entorno gráfico, aunque sea por navegador, y además no puedes acceder al correo mediante IMAP ni POP3/SMTP si tu proveedor te bloquea el acceso a esos protocolos.

5. Derechos de Autor y Licencia

Copyright © 2022 Nicolás A. Ortega Froya <nicolas@ortegas.org>

Este documento se distribuye bajo los términos y condiciones de la licencia Creative Commons Attribution No Derivatives 4.0 International.